EXCELENTÍSSIMO SENHOR DOUTOR JUIZ DE DIREITO DA 01ª VARA CÍVEL DA COMARCA DE MATÃO ESTADO DE SÃO PAULO.

Recuperação Judicial
Autos n° 1002301-07.2015.8.26.0347

LASPRO CONSULTORES LTDA. neste ato representada pelo **DR. ORESTE NESTOR DE SOUZA LASPRO**, OAB/SP n° 98.628, nomeada Administradora Judicial nos autos da Recuperação Judicial em referência requerida por **BRAZILIAN WELDING INDÚSTRIA E COMÉRCIO DE MÁQUINAS LTDA.,** vem, respeitosamente, à presença de Vossa Excelência, em atenção à r. decisão de fls. 1.267/1.273, com fulcro no 22, II, "a" e "c" da Lei n° 11.101/2005 apresentar **Relatório das Atividades da Recuperanda,** referente ao período **de março de 2021.**

Sumário

I. INTRODUÇÃO 3
II. DA SITUAÇÃO ECONÔMICA - FINANCEIRA 4
A. Balanço Patrimonial 4
B. Demonstração do Resultado do Exercício 17
C. Fluxo de Caixa 20
D. Funcionários 21
E. Impostos 21
III. DO plano de recuperação judicial 21
IV. PENDÊNCIAS 23
V. CONCLUSÃO 24
VI. ENCERRAMENTO 25

I. INTRODUÇÃO

1. A **BRAZILIAN WELDING INDÚSTRIA E COMÉRCIO DE MÁQUINAS LTDA** situada a Rua Bambozzi, Centro, Município de Matão, cadastrada no CNPJ sob nº 03.868.938/0001-16, constituída em 02 de junho de 2000, tendo por atividade principal, a fabricação de transformadores, indutores, conversores, sincronizadores e semelhantes, peças e acessórios.

2. Tem seu quadro societário formado por:

Quadro Societario	Quotas	Participação	%
Agopecuária Bambozzi S/A	5.863.960	R$ 5.863.960,00	99,9993%
Bruno Bambozi Filho	10	R$ 10,00	0,0002%
Anotnio Bambozzi	10	R$ 10,00	0,0002%
Warner Antonio Bambozzi	10	R$ 10,00	0,0002%
Heder Luiz Bambozzi	10	R$ 10,00	0,0002%
Total		**R$ 5.864.000,00**	**100%**

3. No ano de 2008, a empresa começou a sofrer com a concorrência de produtos asiáticos, que chegaram ao mercado brasileiro com o preço final menor do que o custo de produção auferido nacionalmente. Além disso, a constante oscilação da economia brasileira, as crises políticas, bem como a falta de incentivos econômicos e/ou financiamento subsidiado pela indústria nacional para esse segmento, contribuíram para a redução do faturamento e consequentemente a redução do quadro de funcionários, passando a empresa a acumular dívidas tributárias e passivos financeiros elevados.

4. Em decorrência da crise financeira vivenciada, a empresa se viu obrigada a ingressar com pedido de Recuperação Judicial em 18 de junho de 2015, visando o soerguimento, tendo seu deferimento ocorrido em 29 de junho de 2015.

II. DA SITUAÇÃO ECONÔMICA - FINANCEIRA

5. Cabe observar que as Recuperandas são as responsáveis pelo fornecimento das informações acerca de suas atividades contempladas neste Relatório inclusive sob as penas do artigo 171, da Lei 11.101/05.

6. A situação operacional é apresentada a partir dos documentos solicitados às Recuperandas conforme Termo de Diligência**: (A)** Balanço Patrimonial; **(B)** Demonstração do Resultado do Exercício; **(C)** Fluxo de Caixa; **(D)**; Funcionários; e, **(E)** Impostos.

7. As informações que seguem foram compiladas dos balancetes mensais do período de outubro de 2020 a fevereiro de 2021, já reportado em relatório anterior, a março de 2021, os quais foram disponibilizados pela Recuperanda.

A. Balanço Patrimonial

8. Inicialmente, se faz importante comentar que os saldos de fevereiro de 2021, seguem reapresentados, devido a ajuste contábeis efetuados, após a análise deste Administrador Judicial. Abaixo segue quadro destacando as rubricas que sofreram alteração:

Em R$

Balanço Patrimonial R$	fev/21	fev/21 v2
Ativo	**14.106.680**	**16.362.882**
Ativo Circulante	**13.447.305**	**15.703.507**
Disponibilidades	660.641	660.447
Estoques	1.394.202	1.394.202
Créditos	11.392.462	13.648.858
Créditos - Clientes	4.710.030	6.392.154
Outros Créditos	3.983.337	3.983.188
Adiantamentos	2.699.095	3.273.516
Ativo Não Circulante	**659.375**	**659.375**

Passivo	**14.106.680**	**16.362.882**
Passivo Circulante	**91.955.897**	**94.426.171**
Fornecedores	7.807.106	8.400.714
Salários/Encargos Sociais/Outro	37.935.481	37.937.728
Obrigações Fiscais	10.084.464	10.084.464
Duplicatas Descontadas	4.281.314	5.764.729
Impostos S/ Remessas Recebidas	1.243.311	1.243.311
INSS Retido na Fonte	46.630	46.630
Comissões a Pagar	205.428	243.180
Credores Diversos	5.096.591	5.096.591
Bancos - Adiant. Exportação	496.795	496.795
Instituições Financeiras	1.743.497	1.743.497
Parcelamento de Impostos	4.538	68.942
Bancos - Contas Movimento	4.911.930	4.911.930
Empréstimos - Empresas do Grupo	12.453.237	12.653.913
Parcelamentos de ICMS - ST	7.977	7.977
FGTS Parcelados	1.188	1.188
Processos Trabalhistas A Pagar	4.901.891	4.905.645
Parcelamento de IRRF	- 69.881	14.539
Apropriação	804.400	804.400
Passivo Não Circulante	**27.319.428**	**27.283.149**
Parcel. De Impostos	373.508	337.250
Divida Ativa	26.945.920	26.945.899
Patrímonio Liquido	**- 105.168.645**	**- 105.346.438**
Capital	5.864.000	5.864.000
Lucros e Prejuizos Acumulados	- 111.750.347	- 111.928.140
Resultado Do Exercício	**717.702**	**717.702**

- O ativo total passou a apresentar a importância de R$ 16.362.882 (dezesseis milhões, trezentos e sessenta e dois mil, oitocentos e oitenta e dois reais), apontando crescimento de 16%, em detrimento ao aumento da rubrica de Créditos, relativos aos créditos de clientes e adiantamentos.
- O passivo total acresceu em R$ 2.433.995 (dois milhões, quatrocentos e trinta e três mil, novecentos e noventa e cinco reais), decorrente principalmente ao aumento das Duplicatas Descontadas, passando a apresentar a importância de R$ 121.709.320 (cento e vinte e um milhões setecentos e nove mil, trezentos e vinte reais). O Patrimônio Líquido totalizou saldo a descoberto de R$ 105.346.438 (cento e cinco milhões, trezentos e quarenta e seis mil, quatrocentos e trinta e oito reais).

9. A rubrica **Disponibilidades** aloca os valores de Caixa, Bancos Conta Movimento e Contas Correntes, finalizando março de 2021, com

saldo de R$ 619.615 (seiscentos e dezenove mil, seiscentos e quinze reais), estando 6% menor que no mês anterior, segregados em:

- **Caixa**: representa 86% das Disponibilidades, permanecendo com o saldo de R$ 567.108 (quinhentos e sessenta e sete mil, cento e oito reais) em março de 2021. Como já reportado em relatórios anteriores, tal montante permanece inalterado desde o exercício de 2019, causando estranheza, vez que em via de regra, os recursos mantidos em Caixa, apresentam montantes não expressivos, utilizados geralmente para pagamentos de pequenas despesas da empresa, sendo necessário esclarecimentos quanto a constituição do valor apresentado.
- **Contas Correntes**: composta pela alínea Saúde Organizacional, apresenta em março de 2021 redução de 45%, somando R$ 49.769 (quarenta e nove mil, setecentos e sessenta e nove reais). Esta alínea apresenta movimentações a debito/crédito, no valor aproximado de R$ 1,7 milhões (um milhão e setecentos mil reais), condizente com relatório suporte disponibilizado, contudo, não é possível identificar, se é uma conta transitória utilizada somente para controle, ou se está atrelada a algum banco, sendo necessários maiores esclarecimentos.
- **Bancos Conta Movimento**: perfaz o saldo de R$ 2.737 (dois mil, setecentos e trinta e sete reais) em março 2021, distribuídos entre as seguintes Instituições Financeiras:
    - Banco Santander S/A c/c 1634-5 mantem em março de 2021, saldo de R$ 618 (seiscentos e dezoito reais), condizente com o extrato bancário disponibilizado.
    - Banco Itaú S/A c/c 33.805-0 é a principal conta de movimentação financeira. Apresenta em março de 2021, movimentações de entradas e saídas de aproximadamente R$ 4,4 milhões (quatro milhões e quatrocentos mil reais), totalizando -R$ 2 (dois reais negativos), condizente com o extrato bancário disponibilizado.
    - Banco Sofisa c/c 5374-3 mantem saldo de R$ 2.111 (dois mil, cento e onze reais), para o qual, não foi disponibilizado extrato bancário.

- Banco – BPP apresentou movimentações de R$ 1.469.000 (um milhão, quatrocentos e sessenta e nove mil reais) de debito e crédito, encerrando março de 2021, com saldo de R$ 10 (dez reais), condizente com extrato bancário do mesmo período.

10. Os **Estoques** apresentam variação crescente no primeiro trimestre de 2021, dado principalmente pelo aumento de Matéria Prima e Produtos Acabados perfazendo em março de 2021, saldo de R$ 1.658.641 (um milhão, seiscentos e cinquenta e oito mil, seiscentos e quarenta e um reais).

- Foi disponibilizado relatório dos estoques, referente a produtos acabados e em elaboração, que somam R$ 418.793 (quatrocentos e dezoito mil, setecentos e noventa e três reais), estando a maior em 178.852 (cento e setenta e oito mil, oitocentos e cinquenta e dois reais) em relação ao saldo contábil de março de 2021.

11. Os valores de **Créditos de Clientes** somam em março de 2021, R$ 5.692.000 (cinco milhões, seiscentos e noventa e dois mil reais), equivalente a 35% do ativo total.

- Após ajustes decorrentes de análises contábeis, para encerramento de Balanço de 2020, conforme informações da Recuperanda, nota-se pico de crescimento em fevereiro de 2021, tendo no mês subsequente registrado redução de 11%.
- Foram disponibilizados relatórios com composição de valores a vencer dos próximos 3 (três) meses, tendo como maiores saldos em aberto devido pelas empresas: GURGELMIX MAQUINAS E FERRAMENTAS, PALACIO DAS FERRAMENTAS E PARAFUSOS e VIA NORTE COM E SERV LOCACAO DE MAQ E EQ, e de clientes inadimplentes, que somam em março de 2021, R$ 3.543.581 (três milhões, quinhentos e quarenta e três mil, quinhentos e oitenta e um reais), entretanto, para validação do saldo contábil, faz-se necessário, que o relatório contemple todos os clientes, vencidos e a vencer na data do último dia do mês a ser reportado.

12. Os valores alocados na rubrica **Outros Créditos,** totalizam em março de 2021, R$ 4.022.145 (quatro milhões, vinte e dois mil, cento e quarenta e cinco reais), equivalente a 25% do ativo total, segregados em:

Em R$

Outros Créditos	out/20	nov/20	dez/20	jan/21	fev/21	mar/21
Empréstimos - empresas do GRUPO	1.153.399	1.153.399	1.117.072	1.117.072	1.117.072	1.117.072
Impostos s/ remessas enviadas	897.635	898.422	899.473	900.275	900.787	909.731
Bloqueio judicial	886.152	886.557	886.505	886.558	886.608	886.608
Devedores diversos	313.872	286.023	371.867	371.867	371.867	371.867
Impostos e contribuições a recuperar	325.330	325.330	322.108	356.787	325.796	355.659
Cheques a depositar	371.867	371.867	325.330	325.330	325.330	325.330
Valores a receber	47.244	47.244	47.244	47.244	47.244	47.244
Bancos cobrança simples/vinulada	8.394	8.394	8.394	8.394	8.394	8.394
Impostos e ontribuições a apropriar	239	239	239	239	239	239
Total	**4.004.132**	**3.977.476**	**3.978.233**	**4.013.767**	**3.983.337**	**4.022.145**

- Sem apresentar movimentação em março de 2021, os **Empréstimos – Empresas do Grupo** permanecem com saldo de R$ 1.117.072 (um milhão, cento e dezessete mil e setenta e dois reais), composto por:

Empresas - Valores em R$	mar/21	%
Amerian Welding Ltda	441.966	38%
Bambozzi Estamparia e Usin	265.479	23%
Fundição Bambozzi Ltda	157.522	14%
Bambozzi Fios Magnétios Ltc	107.241	9%
Bambozzi Produtos Espeiais	87.847	8%
Agropeuária Bambozzi Ltda	54.017	5%
Bambozzi Aotai Brasil S/A	1.500	0%
BBFB Partiipações Ltda	1.500	0%
Bambizzi Brasil Industria de Maquinas		3%
Total	**1.117.072**	**100%**

**Dados extraidos balancete*

- Apresentando leve crescimento no primeiro trimestre de 2021, os **Impostos sobre remessas enviadas** somam em março de 2021, R$ 909.731 (novecentos e nove mil, setecentos e trinta e um reais), sendo que a alínea de ICMS sobre Remessas Enviadas corresponde a 99% do saldo.

- A variação de maior relevância ocorrida na rubrica esta relacionada a **Impostos e Contribuições a Recuperar**, que registram os valores apurados de impostos sobre compras e vendas de mercadorias e serviços, detendo em março de 2021, saldo compensável de R$ 355.659 (trezentos e cinquenta e cinco mil, seiscentos e cinquenta e nove reais).

13. Apresentando tendência crescente no primeiro trimestre de 2021, rubrica **Adiantamentos** totalizou em março de 2021, R$ 3.528.914 (três milhões, quinhentos e vinte e oito mil, novecentos e quatorze reais), segregados em:

Adiantamentos - R$	out/20	nov/20	dez/20 v2	jan/21	fev/21	fev/21 v2	mar/21
ADIANTAMENTOS PARA IMPORTAÇÕES	5.067.267	5.067.267	953.163	953.163	958.033	958.033	1.211.853
ADIANT. P/PAGTOS DE AÇÕES TRABALHISTAS	846.302	846.302	846.302	846.302	846.302	846.302	846.302
ADIANTAMENTOS A FORNECEDORES	2.628.129	3.166.731	752.345	752.345	752.345	1.211.613	1.212.642
ADIANTAMENTOS PARA AQUISIÇÃO DE BENS	91.641	91.641	91.641	91.641	91.641	91.641	91.641
ADIANT.P/PARCELAMENTO LEI 11941	22.400	22.400	22.400	22.400	22.400	137.554	137.554
ADIANTAMENTOS A FUNCIONARIOS	12.375	12.595	14.899	16.726	17.237	17.237	17.785
ADIANT. P/PARCEL.IMPOSTOS/CONTRIBUIÇÕES	11.138	11.138	11.138	11.138	11.138	11.138	11.138
	8.679.252	**9.218.074**	**2.691.887**	**2.693.715**	**2.699.095**	**3.273.516**	**3.528.914**

- Apresentando expressiva redução em dezembro de 2020, os Adiantamento a Fornecedores, registraram no último bimestre aumento de 61%, perfazendo em março de 2021, antecipações de R$ 1.212.642 (um milhão, duzentos e doze mil, seiscentos e quarenta e dois reais).
- Os Adiantamento para Importações, é o principal responsável pelo crescimento da rubrica em março de 2021, somando R$ 1.211.853 (um milhão, duzentos e onze mil, oitocentos e cinquenta e três reais).
- É importante ressaltar que não foram disponibilizados relatórios suporte com o detalhamento de cada alínea para a validação dos saldos contábeis.

14. O **Imobilizado**, mantém em março de 2021 saldo bruto de R$ 7.324.683 (sete milhões, trezentos e vinte e quatro mil, seiscentos e oitenta e três reais) em bens patrimoniais, dos quais, 87% estão alocados na alínea

Máquinas e Equipamentos. Nota-se o reconhecimento mensal das **Depreciações**, resultando no saldo líquido de R$ 56.981 (cinquenta e seis mil, novecentos e oitenta e um reais), indicando que, 99% dos bens estão depreciados em março de 2021.

Em R$

Balanço Patrimonial	out/20	nov/20	dez/20 v2	jan/21	fev/21 v2	mar/21
Ativo	**22.283.879**	**23.191.688**	**13.902.724**	**13.675.182**	**16.362.882**	**16.188.738**
Ativo Circulante	**21.624.712**	**22.530.974**	**13.240.538**	**13.014.411**	**15.703.507**	**15.521.315**
Disponibilidades	573.788	686.051	587.460	787.526	660.447	619.615
Estoques	968.212	938.389	1.087.661	1.263.081	1.394.202	1.658.641
Créditos	20.082.712	20.906.534	11.565.417	10.963.804	13.648.858	13.243.060
Créditos - Clientes	7.399.327	7.710.985	4.895.297	4.256.323	6.392.154	5.692.000
Outros Créditos	4.004.132	3.977.476	3.978.233	4.013.767	3.983.188	4.022.145
Adiantamentos	8.679.252	9.218.074	2.691.887	2.693.715	3.273.516	3.528.914
Ativo Não Circulante	**659.167**	**660.714**	**662.186**	**660.771**	**659.375**	**667.423**
Depósito Judicial	546.932	546.932	546.932	546.932	546.932	556.376
Impostos e Contribuições a Apropriar	465	445	425	405	385	365
Imobilizado	**58.069**	**59.635**	**61.127**	**59.733**	**58.356**	**56.981**
Imobilizações	*7.318.803*	*7.321.783*	*7.324.683*	*7.324.683*	*7.324.683*	*7.324.683*
Depreciação	*- 7.260.734*	*- 7.262.147*	*- 7.263.555*	*- 7.264.950*	*- 7.266.327*	*- 7.267.702*
Intangível	**53.702**	**53.702**	**53.702**	**53.702**	**53.702**	**53.702**

15. A **BRAZILIAN WELDING** apresenta em março de 2021, **Endividamento** total de R$ 121.105.543 (cento e vinte e um milhões, cento e cinco mil, quinhentos e quarenta e três reais), apontando redução de R$ 603.777 (seiscentos e três mil, setecentos e setenta e sete reais) em relação ao montante apresentado no mês anterior, decorrente principalmente das movimentações dos Empréstimos, segregados em:

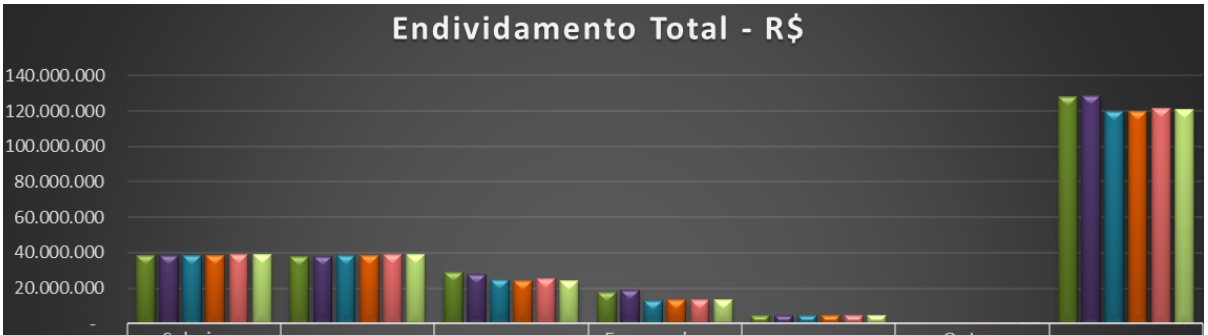

	Salarios e Encargos Sociais	Obrigaçoes Fiscais	Emprestimos	Fornecedores e Credores Diversos	Obrigaçoes Trabalhistas	Outras Obrigações a Pagar	Endividamento Total
out/20	38.595.187	37.817.018	28.877.574	17.728.460	4.905.391	249.552	128.173.181
nov/20	38.610.622	38.099.916	27.912.655	18.933.263	4.904.391	260.011	128.720.858
dez/20 v2	38.594.236	38.204.876	24.670.947	13.194.670	4.903.891	220.449	119.789.070
jan/21	38.660.698	38.337.733	24.235.762	13.297.209	4.902.891	213.972	119.648.266
fev/21 v2	38.743.316	38.749.011	25.570.863	13.497.305	4.905.645	243.180	121.709.320
mar/21	38.791.701	39.067.049	24.449.313	13.652.500	4.904.145	240.834	121.105.543

16. Os **Salários e Encargos Sociais** representam 32% do endividamento de março de 2021, equivalente a R$ 38.791.701 (trinta e oito milhões, setecentos e noventa e um mil, setecentos e um reais), dos quais 66% referem-se a dívidas Previdenciárias, como segue:

Em R$

Salários e Encargos Sociais	mar/21
I.N.S.S FOLHA DE PAGTO	25.727.265
F.G.T.S	3.988.166
GRRF	2.727.034
RESCISÕES	1.995.964
ALUGUEIS	1.408.800
PROVISÃO DE FÉRIAS E 13º SALÁRIOS	830.375
I.R.R.F	681.289
MENSALIDADE SINDICAL	254.949
VALES - FUNCIONÁRIOS	228.578
SALÁRIOS	145.640
I.R.R.F FOLHA DE PAGTO	131.335
CONTRIBUIÇÃO SINDICAL	131.075
CONTRIBUIÇÃO CONFEDERATIVA	117.261
FÉRIAS A PAGAR	115.277
MENSALIDADE CLUBE	74.125

PIS/COFINS/CSLL - FONTE	64.243
TAXA DE CUSTEIO/NEGOCIAL	52.132
PRO - LABORE	51.397
SEGUROS A PAGAR	48.341
CONVENIO CAT/SESI	10.007
FUNRURAL	2.518
PENSÃO ALIMENTICIA	2.294
I.R.R.F S/OUTROS EVENTOS	1.954
FGTS Parcelado	1.188
AUTONOMOS	400
ISS - FONTE	95
Total	**38.791.701**

- A tendência crescente da rubrica nos últimos meses, referem-se à escrituração da folha de pagamento, que traz os valores de salários a pagar, encargos a recolher e provisões de férias e 13º salários, somados ao fluxo de liquidação das obrigações correntes, conforme as movimentações dos balancetes disponibilizados indicam.

17. As Obrigações Fiscais distribuídas no passivo circulante e passivo não circulante, somam débitos no montante de R$ 39.067.049 (trinta e nove milhões, sessenta e sete mil e quarenta e nove reais) em março de 2021, com acréscimos mensais de aproximadamente 1% no período analisado, relativos principalmente as apurações de impostos sobre faturamento e compras de mercadorias e/ou serviços.

- **Dívida Ativa** no passivo não circulante, matem em março de 2021, saldo de R$ 26.945.920 (vinte e seis milhões, novecentos e quarenta e cinco mil, novecentos e vinte reais), composto por Dividas Ativas junto PGFN - Procuradoria.
- **Obrigações Fiscais** no passivo circulante, somam o valor de R$ 10.189.979 (dez milhões, cento e oitenta e nove mil, novecentos e setenta e nove reais), segregados em:

Obrigações Fiscais	março-21	%
COFINS	7.847.418	77%
PIS	1.583.699	16%
ICMS	415.476	4%
ICMS- SUBSTITUIÇÃO TRIBUTÁRIA	311.125	3%
I.S.S	20.828	0%
ISS RETIDO A RECOLHER	7.277	0%
ICMS DIFERENCIAL DE ALÍQUOTA	4.158	0%
	10.189.979	100%

- **Impostos s/ Remessas Recebidas** referem-se a IPI e ICMS sobre remessas, apresentando variações mensais crescentes que acumulam em março de 2021, R$ 1.456.380 (um milhão, quatrocentos e cinquenta e seis mil, trezentos e oitenta reais), sendo que 17% do aumento de março de 2021, refere-se a alínea ICMS s/ Remessa Recebida, que representa 99,99% da rubrica.
- **Parcelamento de Impostos** no passivo não circulante, soma em março de 2021, saldo de R$ 336.704 (trezentos e trinta e seis mil, setecentos e quatro reais).
- **INSS Retido na Fonte** refere-se à apuração de INSS sobre serviços, mantendo em março de 2021, débitos de R$ 46.630 (quarenta e seis mil, seiscentos e trinta reais).
- **Parcelamento de ICMS – ST** mantem saldo de R$ 7.977 (sete mil, novecentos e setenta e sete reais) em março de 2021, relativos a impostos vencidos entre os anos de 2012 e 2013, sem apresentar movimentação no período analisado
- **Parcelamento de Impostos** no passivo circulante, após ajuste do saldo de fevereiro de 2021, soma R$ 68.942 (sessenta e oito mil, novecentos e quarenta e dois reais) em março de 2021.

PARCELAMENTO DE IMPOSTOS E CONTRIBUIÇÕES - R$	março-21
IRRF/CSRF/INSS-PROC.13851-720596-2016	169.662
(-)ENC.FIN.APROPRIAR-IRRF/CSLL/INSS	- 100.720
	68.942

- **Parcelamento de IRRF** soma em março de 2021, R$ 14.539 (quatorze mil, quinhentos e trinta e nove reais), referente ao Proc. 18.088.720.136/2017-39 IRRF, conforme balancete disponibilizado.

18. Os **Empréstimos** somam em março de 2021, R$ 24.449.313 (vinte e quatro milhões, quatrocentos e quarenta e nove mil, trezentos e treze reais), equivalente 20% do endividamento total, segregados em:

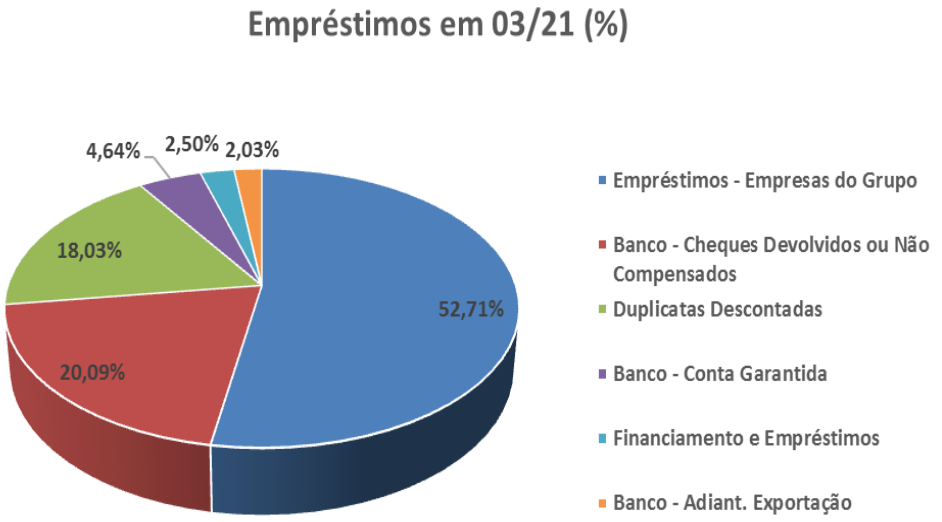

- **Empréstimos Empresa do Grupo** correspondem a 52% das obrigações financeiras em março de 2021, equivalente a importância de 12.888.378 (doze milhões, oitocentos e oitenta e oito mil, trezentos e setenta e oito reais), tendo registrado aumento de 2%, decorrente principalmente das movimentações na alínea Bambozzi Alternadores Ltda.
- **Duplicatas Descontadas** após ajustes decorrentes de análises contábeis, para encerramento de Balanço de 2020, conforme informações da Recuperanda, nota-se pico de crescimento em fevereiro de 2021, tendo no mês subsequente registrado redução de 24%, somando R$ 4.408.714 (quatro milhões, quatrocentos e oito mil, setecentos e quatorze reais) em março de 2021, sendo que a alínea que apresentou maior variação refere-se a Vob Cred S/A.

- A redução ocorrida no mês de março de 2021, é responsável pelo decréscimo da rubrica e do endividamento total nesse período.

- As demais contas que compõe a rubrica, permaneceram sem movimentação em março de 2021.

19. As obrigações com os **Fornecedores** e **Credores Diversos**, atingiram em março de 2021, R$ 13.652.500 (treze milhões, seiscentos e cinquenta e dois mil e quinhentos reais), registrando acréscimo de 1% nesse período, perfazendo 11% do endividamento total. A rubrica divide-se em Fornecedores, equivalente a 63% do saldo de março de 2021, e o restante refere-se aos Credores Diversos. Não foram disponibilizados relatórios financeiros que sustentem os saldos contábeis apresentados, impossibilitando o acompanhamento mais detalhado da evolução dos saldos, e principais fornecedores.

20. As **Obrigações Trabalhistas** apresentaram redução de R$ 1.500 (um mil e quinhentos reais) em março de 2021, totalizando R$ 4.904.145 (quatro milhões, novecentos e quatro mil, cento e quarenta e cinco reais), dos quais 92% refere-se a Processos Trabalhistas a Pagar e o restante a Honorários s/ Processos Trabalhistas.

21. As **Outras Obrigações a Pagar**, somam em março de 2021, R$ 240.834 (duzentos e quarenta mil, oitocentos e trinta e quatro reais), relativos a Comissões a pagar.

22. A **BRAZILIAN WELDING** encerra o primeiro trimestre de 2021, com **Patrimônio Líquido** descoberto em R$ 104.916.804 (cento e quatro milhões, novecentos e dezesseis mil, oitocentos e quatro reais), em virtude dos **Prejuízos Acumulados** de exercícios anteriores, até janeiro de 2021, somados ao **Lucros** auferidos no último bimestre de 2021, totalizando R$ 110.780.804 (cento e dez milhões, setecentos e oitenta mil, oitocentos e quatro reais).

Em R$

Balanço Patrimonial	out/20	nov/20	dez/20 v2	jan/21	fev/21 v2	mar/21
Passivo	**22.283.879**	**23.191.688**	**13.902.724**	**13.675.182**	**16.362.882**	**16.188.738**
Passivo Circulante	**100.853.753**	**101.401.430**	**92.469.642**	**92.328.838**	**94.426.171**	**93.822.940**
Fornecedores	12.620.798	13.828.601	8.098.079	8.200.618	8.400.714	8.555.909
Salários/Encargos Sociais/Outro	37.699.702	37.775.352	37.844.517	37.884.635	37.937.728	37.960.137
Obrigações Fiscais	9.687.551	9.823.090	9.888.335	9.931.480	10.084.464	10.189.979
Duplicatas Descontadas	7.583.079	7.641.117	4.733.231	4.386.344	5.764.729	4.408.714
Impostos S/ Remessas Recebidas	807.163	954.522	1.003.632	1.097.016	1.243.311	1.456.380
INSS Retido na Fonte	46.630	46.630	46.630	46.630	46.630	46.630
Comissões a Pagar	211.893	222.352	220.449	213.972	243.180	240.834
Adiantamento de Clientes	37.659	37.659	-	-	-	-
Credores Diversos	5.107.661	5.104.661	5.096.591	5.096.591	5.096.591	5.096.591
Bancos - Adiant. Exportação	496.795	496.795	496.795	496.795	496.795	496.795
Instituições Financeiras	1.743.497	1.743.497	1.743.497	1.743.497	1.743.497	1.743.497
Parcelamento de Impostos	6.716	6.716	5.628	5.083	68.942	68.942
Bancos - Contas Movimento	4.911.930	4.911.930	4.911.930	4.911.930	4.911.930	4.911.930
Empréstimos - Empresas do Grupo	14.142.274	13.119.317	12.785.495	12.697.196	12.653.913	12.888.378
Parcelamentos de ICMS - ST	7.977	7.977	7.977	7.977	7.977	7.977
FGTS Parcelados	1.188	1.188	1.188	1.188	1.188	1.188
Processos Trabalhistas A Pagar	4.905.391	4.904.391	4.903.891	4.902.891	4.905.645	4.904.145
Parcelamento de IRRF	- 58.448	- 58.448	- 66.753	- 69.881	14.539	14.539
Apropriação	894.297	834.081	748.531	774.875	804.400	830.375
Passivo Não Circulante	**27.319.428**	**27.319.428**	**27.319.428**	**27.319.428**	**27.283.149**	**27.282.602**
Parcel. De Impostos	373.508	373.508	373.508	373.508	337.250	336.704
Divida Ativa	26.945.920	26.945.920	26.945.920	26.945.920	26.945.899	26.945.899
Patrímonio Liquido	**- 105.889.303**	**- 105.529.170**	**- 105.886.347**	**- 105.973.084**	**- 105.346.438**	**- 104.916.804**
Capital	5.864.000	5.864.000	5.864.000	5.864.000	5.864.000	5.864.000
Lucros e Prejuizos Acumulados	- 109.094.962	- 109.094.962	- 111.750.347	- 111.750.347	- 111.928.140	- 111.928.140
Resultado Do Exercício	**- 2.658.340**	**- 2.298.207**		**- 86.737**	**717.702**	**1.147.336**

23. Com base nos dados patrimoniais apresentados acima, pode-se proceder com a análise dos **índices de liquidez**, onde constata-se redução no último bimestre, em relação ao mês de novembro de 2020, mantendo índices insatisfatórios, como segue:

- O índice de **Liquidez Corrente** mede a capacidade de quitação das obrigações com vencimento em curto prazo, registradas no passivo circulante, utilizando-se dos disponíveis e realizáveis em mesmo período, registrados no ativo circulante, tendo em março de 2021, liquidez de R$ 0,17 (dezessete centavos de real) para cada real devido.
- O índice de **Liquidez Geral** mede a liquidez do total de dívidas constituídas ao utilizar todos os direitos (neste cálculo, não se considera os bens imobilizados e intangíveis para liquidação), tendo em março de 2021, capacidade de quitação R$ 0,13 (treze centavos de real) de cada real devido.

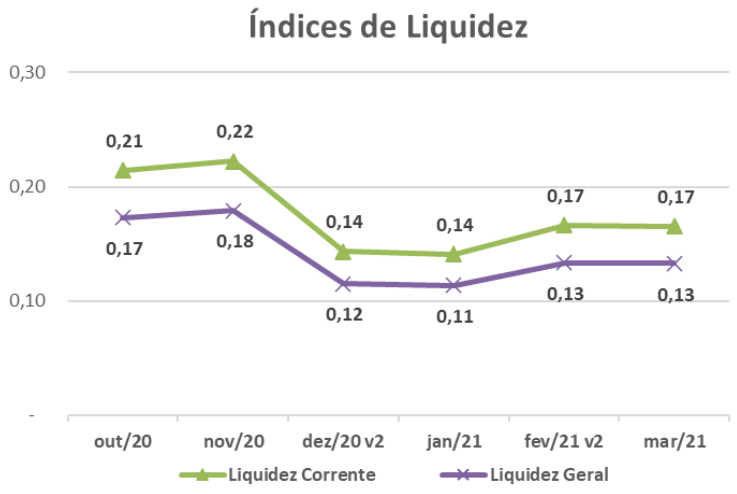

24. O **Índice de Endividamento** apura o percentual que a participação do capital de terceiros (dividas) representa do ativo total, demonstrando o grau de dependência financeira. Observa-se expressivo crescimento em dezembro de 2020 e janeiro de 2021, permanecendo em março de 2021, em situação insatisfatória, já que a totalidade de suas dívidas supera a avaliação dos ativos, incluindo os bens imobilizados, em 748%.

Índices de Endividamento	out/20	nov/20	dez/20 v2	jan/21	fev/21 v2	mar/21
Endividamento:	575%	555%	862%	875%	744%	748%

B. Demonstração do Resultado do Exercício

25. No primeiro trimestre de 2021, a **BRAZILIAN WELDING**, auferiu **Receita** na importância de R$ 10.899.468 (dez milhões, oitocentos e noventa e nove mil, quatrocentos e sessenta e oito reais), segregadas em: Receitas de Industrializações, representando 26% do faturamento, Receitas com Comercializações, representando 74%, seguida por Receitas de Prestação de Serviços que não atingiu percentual significativo.

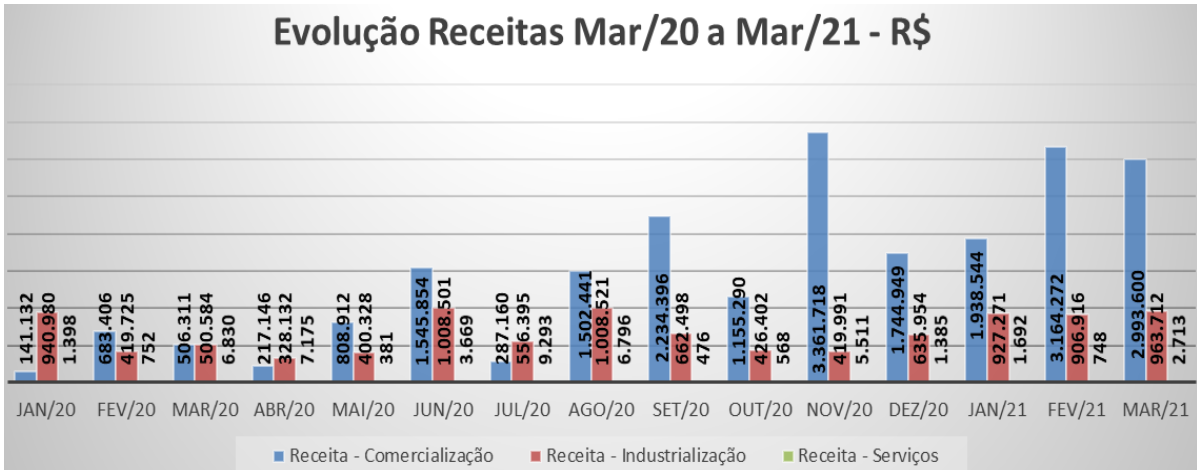

26. As **Deduções** referem-se às Devoluções e Impostos Incidentes sobre Vendas, totalizando de forma acumulada até março de 2021, R$ 2.176.272 (dois milhões, cento e setenta e seis mil, duzentos e setenta e dois reais), equivalente a 20% da receita bruta auferida, resultando **Receita Líquida** de R$ 8.723.196 (oito milhões, setecentos e vinte e três mil, cento e noventa e seis reais).

27. Os **Custos** consumiram 67% da Receita Liquida, equivalente a R$ 5.839.385 (cinco milhões, oitocentos e trinta e nove mil, trezentos e oitenta e cinco reais) de forma acumulada até março de 2021.

28. As **Despesas Operacionais** somaram de forma acumulada até março de 2021, R$ 1.146.394 (um milhão, cento e quarenta e seis mil, trezentos e noventa e quatro reais), segregados em: Despesas Administrativas e Despesas Comerciais:

- **Despesas Administrativas** comportam gastos relativos à manutenção de prédios e instalações, serviços de terceiros, telefones, energia elétrica, dentre outros, montando no primeiro trimestre de 2021, R$ 595.024 (quinhentos e noventa e cinco mil e vinte e quatro reais), dos quais, 56% referem-se a honorários profissionais pessoa jurídica.
- **Despesas Comerciais** com R$ 353.547 (trezentos e cinquenta e três mil, quinhentos e quarenta e sete reais) no primeiro trimestre de 2021, relativos

principalmente a comissões com representatividade de 27%, e despesas com fretes e carretos com 30%.

29. As **Despesas Financeiras** somaram de forma acumulada até março de 2021, R$ 591.550 (quinhentos e noventa e um mil, quinhentos e cinquenta reais), dos quais 93% referem-se a juros e despesas sobre descontos de duplicatas e o restante a despesas bancárias.

30. O **Resultado** auferido no primeiro trimestre de 2021, foi superavitário em de R$ 1.147.336 (um milhão, cento e quarenta e sete mil, trezentos e trinta e seis reais), vez que as receitas auferidas se fizeram superiores aos dispêndios incorridos no mesmo período

Demonstração do Resultado - R$	out/20	nov/20	dez/20	jan/21	fev/21	mar/21	2021
Receitas Operacionais Bruta	**1.582.260**	**3.787.220**	**2.382.288**	**2.867.507**	**4.071.935**	**3.960.025**	**10.899.468**
Receita - Industrialização	**426.402**	**419.991**	**635.954**	**927.271**	**906.916**	**961.924**	**2.796.110**
Mercado Interno	426.402	401.203	582.144	833.356	906.916	870.064	2.610.335
Mercado Externo	-	18.788	53.810	93.916	-	91.860	185.775
Receita - Comercialização	**1.155.290**	**3.361.718**	**1.744.949**	**1.938.544**	**3.164.272**	**2.995.389**	**8.098.205**
Mercado Interno	1.155.290	3.361.718	1.744.949	1.938.544	3.164.272	2.993.600	8.096.417
Mercado Externo	-	-	-	-	-	1.788	1.788
Receita - Serviços	**568**	**5.511**	**1.385**	**1.692**	**748**	**2.713**	**5.152**
Mercado Interno	568	5.511	1.385	1.692	748	2.713	5.152
Deduções	**- 294.536**	**- 684.829**	**- 430.273**	**- 708.143**	**- 736.296**	**- 731.833**	**- 2.176.272**
(-) Deduções - Industrialização	- 150.838	- 81.270	- 266.471	- 351.352	- 162.739	- 169.451	- 683.541
(-) Deduções - Comercialização	- 143.641	- 602.916	- 163.794	- 356.779	- 573.482	- 562.119	- 1.492.381
(-) Deduções - Serviços	- 56	- 643	- 8	- 11	- 76	- 263	- 350
Receita Líquida	**1.287.724**	**3.102.391**	**1.952.015**	**2.159.365**	**3.335.639**	**3.228.192**	**8.723.196**
Custo de vendas	**- 1.449.450**	**- 2.222.028**	**- 1.278.275**	**- 1.687.609**	**- 1.968.288**	**- 2.183.488**	**- 5.839.385**
Industrialização	- 1.466.049	- 2.394.990	- 1.065.409	- 1.442.877	- 661.968	- 784.212	- 2.889.058
Mercadoria vendida	16.599	172.962	- 212.866	- 244.732	- 1.306.320	- 1.399.276	- 2.950.328
Lucro Operacional Bruto	**- 161.726**	**880.363**	**673.740**	**471.756**	**1.367.351**	**1.044.704**	**2.883.811**
Despesas Operacionais	**- 385.625**	**- 329.404**	**- 428.438**	**- 370.560**	**- 342.913**	**- 432.921**	**- 1.146.394**
Despesas administrativas	- 263.427	- 193.456	- 236.260	- 191.230	- 168.695	- 235.099	- 595.024
Despesas comerciais	- 122.198	- 135.949	- 192.178	- 179.330	- 174.218	- 197.894	- 551.441
Outras contas/ajustes	- 0	0	-	-	-	72	72
Resultado Financeiro	**- 186.601**	**- 190.827**	**- 202.302**	**- 187.934**	**- 219.999**	**- 182.149**	**- 590.081**
Receitas Financeiras	3.375	-	-	300	306	863	1.469
Despesas Financeiras	- 189.976	- 190.827	- 202.302	- 188.233	- 220.305	- 183.011	- 591.550
Lucro/Prejuízo Acumulado	**- 733.952**	**360.132**	**43.000**	**- 86.737**	**804.439**	**429.634**	**1.147.336**

31. Em análise ao resumo do **DRE**, temos:

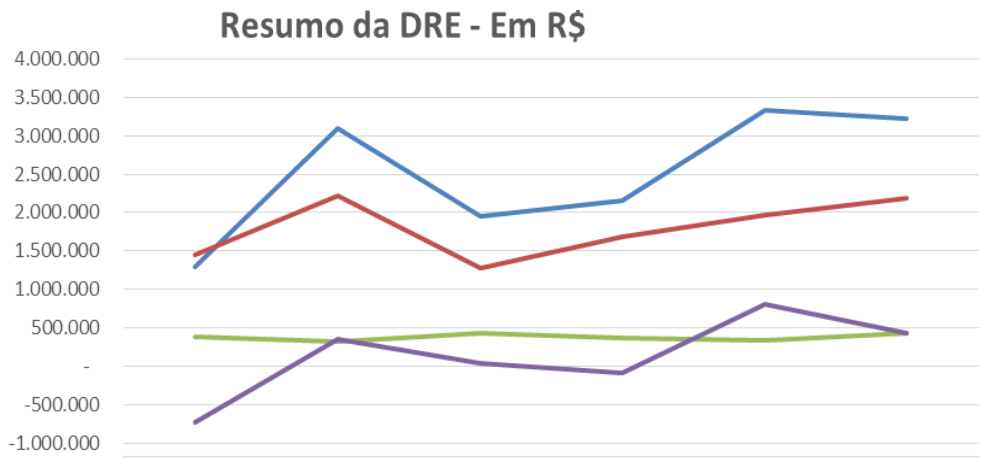

	out/20	nov/20	dez/20	jan/21	fev/21	mar/21
Receita Líquida	1.287.724	3.102.391	1.952.015	2.159.365	3.335.639	3.228.192
Custo de vendas	1.449.450	2.222.028	1.278.275	1.687.609	1.968.288	2.183.488
Despesas Operacionais	385.625	329.404	428.438	370.560	342.913	432.921
Resultado do Período	-733.952	360.132	43.000	-86.737	804.439	429.634

- **Receita Líquida X Custos**: Nota-se que os Custos apresentam constante flutuação, apontando similaridade com a tendência da Receita Líquida do mesmo período.
- **Receita Líquida X Despesas Operacionais**: Observa-se que as Despesas Operacionais apresentam estabilidade, indicando que não estão diretamente ligadas a realização da Receita Líquida, que deteve constante flutuação.
- **Receita Líquida x Resultado do Período**: A flutuação do Resultado do Período, se fez similar à da Receita Líquida, onde observa-se, que os picos de crescimento da Receita Líquida, afetam diretamente o resultado auferido.

C. Fluxo de Caixa

32. Não foram disponibilizados relatórios de Fluxo de Caixa relativos ao período de julho de 2020 a março de 2021.

D. Funcionários

33. Não foram disponibilizados relatórios referentes à Folha de Pagamento, CAGED, Provisão de Férias, Provisão de 13° Salário para que os saldos contábeis fossem conciliados, bem como acompanhar a evolução do quadro de funcionários no período analisado.

E. Impostos

34. Não foram disponibilizados documento e/ou informação fiscais complementar para o período em análise, impossibilitando a validação dos saldos contábeis.

III. DO PLANO DE RECUPERAÇÃO JUDICIAL

35. O Plano de Recuperação Judicial (fls. 980/1010), seus modificativos (fls. 2845/2876; 3109/3136; 3213/3242; 20688/20704; 21252/21255), juntamente com o último aditivo acostado às fls. 21676/21680, atrelado às propostas de compra dos imóveis, as quais estão acostadas às fls. 21866/21867, foram votados e aprovados em Assembleia Geral de Credores realizada em 05/05/2021.

36. Conforme fls. 21.868/21.882, solicita-se a homologação do Plano de Recuperação Judicial com ressalvas, o que se aguarda a publicação da decisão.

37. Proposta de pagamento aos credores (fls. 21.676/21.680):

- Foram destinadas a venda áreas 1 (um), 2 (dois), 6 (seis) e 7 (sete) da empresa no valor total de R$ 12.894.239,50 (doze milhões, oitocentos e noventa e quatro mil, duzentos e trinta e nove reais e cinquenta centavos) valor este que será

designado para o pagamento da Classe I – Credores Trabalhistas, no mesmo prazo da proposta que será depositado em conta do sindicato dos Metalúrgicos de Matão, para distribuição mensal para os credores da classe I e extraconjugais trabalhistas: o valor rateado será equivalente a soma dos depósitos do mês dividido pelo números dos credores, sendo majorados gradualmente os credores remanescentes com a quitação dos créditos menores. O complemento do saldo dos créditos cos credores Classe I e extraconcursais trabalhistas será feito pela própria Recuperanda em 48 parcelas mensais, a iniciar após aprovação do presente plano em assembleia, por meio de depósito na conta do Sindicato dos Metalúrgicos de Matão. As parcelas terão correção monetária anual, com base no IGP-M.

- Os Credores da Classe IV serão pagos em dinheiro através de pagamento feito pela própria Recuperanda em 48 parcelas mensais.
- Os pagamentos da Classe I e Classe IV deverão ocorrer concomitantemente, não sendo permitidos o pagamento de um sem que na mesma oportunidade seja realizado pagamento do outro.
- As áreas 4 (quatro), 5 (cinco), 9 (nove) e 10 (dez), serão dadas em pagamento para os credores da Classe III- crédito de natureza civil e comercial, com posse das mesmas, logo após a homologação do plano, mas com liberação total para transferência das áreas 4 (quatro) e 5 (cinco) somente após a quitação dos créditos da Classe I e extraconcursais trabalhistas. As áreas 9 e 10 são entregues totalmente liberadas. Os credores da Classe III poderão quitar antecipadamente os créditos da Classe I e extraconcursais trabalhistas e sub-rogar-se no direito aos pagamentos vincendos para alcançar a liberação na transferência de suas áreas.
- Os credores das Classes III e IV terão deságio de 40%, conforme Plano de Recuperação inicial.

IV. PENDÊNCIAS

38. Não foram disponibilizados, para o período analisado, em atendimento ao termo de diligência, os seguintes documentos:

- Guias de recolhimento e comprovantes de pagamentos de todos os impostos e contribuições sociais;
- Relação de contas a pagar contemplando o valor acumulado de valores a pagar;
- Relação de contas a receber contemplando o valor acumulado de recebíveis;
- Relação de Bens Imobilizados;
- Caged;
- Relatórios de folha de pagamento;
- Relatórios de Provisões de Férias e 13 º Salários;
- Relatórios de Fluxo de Caixa
- Segregação dos valores em concursais e extraconcursais.

39. Ademais, se faz necessário maiores esclarecimentos/complementações, quanto:

- Comentar sobre a origem do valor de R$ 567.108 (quinhentos e sessenta e sete mil, cento e oito reais) mantido na alínea de **Caixa**.
- Comentar sobre a manutenção da alínea **Saúde Organizacional**, dentro da rubrica Disponibilidade.
- **Baixa** de Máquinas e Equipamentos no valor de R$ 10.022 (dez mil e vinte e dois reais) em agosto de 2020, bem como a disponibilização da documentação suporte.
    - Em caso de venda, deve ser apresentado a autorização judicial.
- **Baixa** de Máquinas e Equipamentos no valor de R$ 13.200 (treze mil e duzentos reais) em setembro de 2020, bem como a disponibilização da documentação suporte.
    - Em caso de venda, deve ser apresentado a autorização judicial.

- Explicar sobre os valores escriturados na alínea **Aluguel**, na rubrica Salários e Encargos Sociais.
- Movimentação do quadro de funcionários, de janeiro de 2020 a março de 2021.
- Detalhamento dos lançamentos de baixa dos valores referentes a **Adiantamento de Importação** em dezembro de 2020.
- Detalhamento dos lançamentos de baixa dos valores referentes a **Adiantamento a Fornecedores** em dezembro de 2020.
- Detalhamento dos lançamentos de baixa dos valores referentes aos **Adiantamento a Clientes** em dezembro de 2020.

V. CONCLUSÃO

40. A análise das informações disponibilizadas, aponta que a **BRAZILIAN WELDING** vem operando normalmente, tanto na comercialização, quanto na industrialização e prestação de serviços, onde 99% de sua operação está concentrada em atendimento ao mercado interno.

41. No primeiro trimestre de 2021, apresenta receitas suficientes para cobrir o valor de custos de mercadorias bem como os gastos operacionais e despesas financeiras, auferindo resultado superavitário neste período.

42. O mercado de atuação da Recuperanda mostra crescimento no ramo industrial, corroborando com a cenário vivenciado pela **BRAZILIAN WELDING**, além de prever tendências de crescimento para as indústrias de transformação, conforme noticiado em 05 de março de 2021 pelo site G1[1]:

> *"A indústria brasileira voltou a perder fôlego neste começo de ano – apontando para uma recuperação difícil da economia. Dados divulgados nesta sexta-feira (5) pelo Instituto Brasileiro de Geografia*

[1] https://g1.globo.com/economia/noticia/2021/03/05/producao-industrial-tem-alta-de-04percent-em-janeiro-aponta-ibge.ghtml

e Estatística (IBGE) mostram que, em janeiro, a produção industrial do país cresceu 0,4% na comparação com dezembro de 2020 e de 2% em relação a janeiro de 2020. Foi a 9ª alta seguida na comparação mês contra mês imediatamente anterior – mas a menor taxa desde abril. Em 12 meses, o setor ainda acumula uma queda de 4,3%."

VI. ENCERRAMENTO

43. Essa Administradora informa que toda a documentação verificada para a elaboração do presente relatório encontra-se a disposição dos interessados, mediante agendamento prévio.

44. Sendo o que tinha para o momento, este Administrador Judicial se coloca a inteira disposição de Vossa Excelência, dos nobres advogados das Recuperandas, dos credores, bem como do ilustre representante do Ministério Público para quaisquer esclarecimentos que se façam necessários.

Termos em que, pede deferimento.

São Paulo, 25 de maio de 2021.

LASPRO CONSULTORES LTDA.
Administradora Judicial
Oreste Nestor de Souza Laspro
OAB/SP nº 98.628